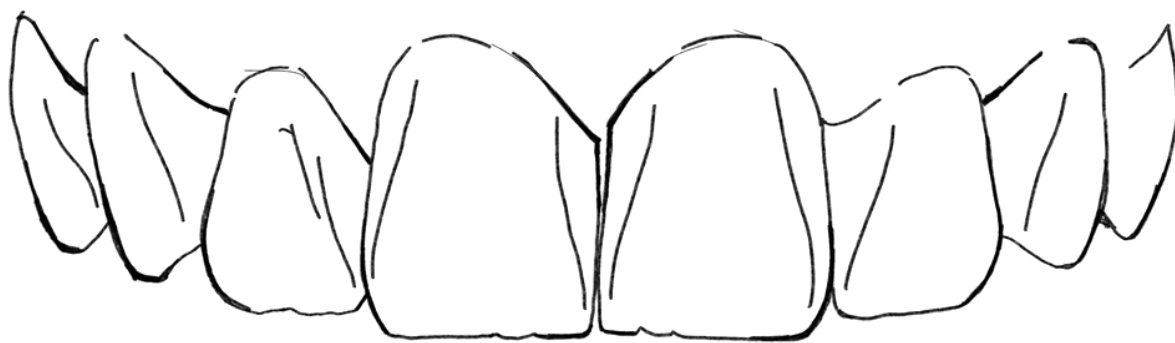


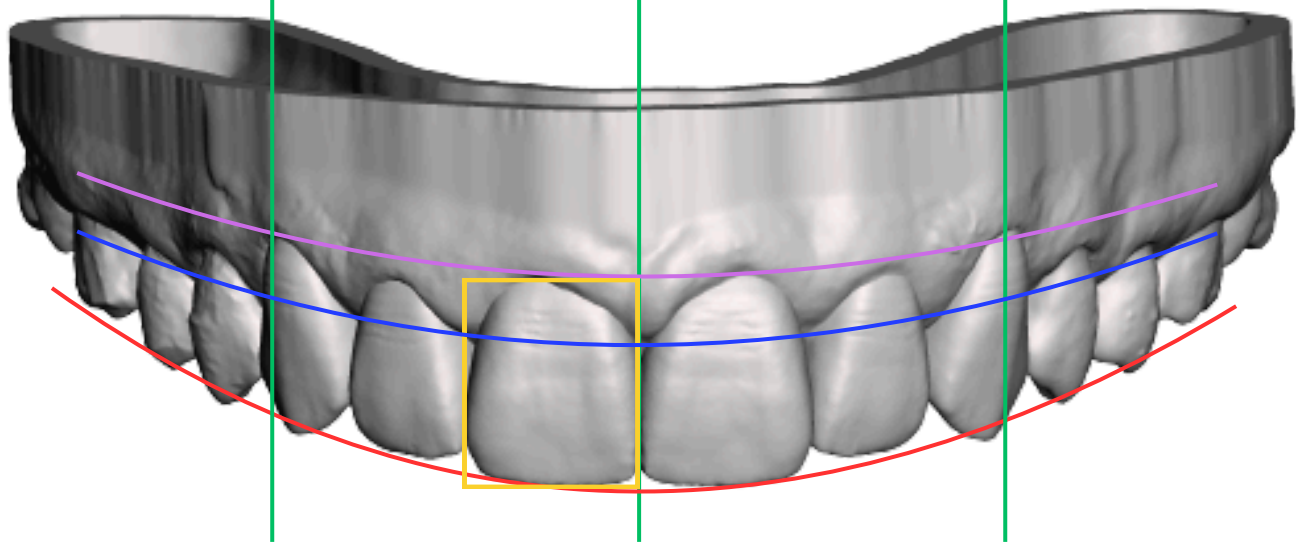
WORKBOOK



FUNDAMENTOS PARA
Planejamento Estético 2D → 3D

i s a a k c o i m b r a

A stylized, handwritten signature in black ink, likely belonging to the author, Isak Coimbra. The signature is written in a cursive, flowing style with some bold, thick strokes.



SUMÁRIO

INTRODUÇÃO

1. DESIGN AND ART
2. A ESTÉTICA NÃO É UMA CIÊNCIA EXATA
3. O CÉREBRO PERCEBE LINHAS ANTES DE PERCEBER VOLUMES
4. POR QUE O 2D É BASE DA ESTÉTICA?
5. GESTALT E MORFOPSICOLOGIA
6. O 2D ORIENTA DECISÕES DO 3D
7. LINHAS EM 2D REVELA ERROS QUE O 3D ESCONDE
8. PLANEJAMENTO REVERSO
9. SEM PERCEPÇÃO É DECORAÇÃO, NÃO É DESIGN
10. COMO ABORDAR O 2D EM TEMPOS DIFERENTES
11. A ESTÉTICA NASCE ONDE A CIÊNCIA ENCONTRA O OLHAR ARTÍSTICO.
12. UMA VERDADE TÉCNICA

Da Percepção ao Método

Os 10 Passos Estéticos By Christian Coachman

1. Middle Line
2. Smile Curve
3. Diagnostic Lines
4. Central Proportion
5. Gingival Curve
6. Papilla Curve
7. Twelve O'Clock View
8. Occlusion View
9. Anterior-Posterior View
10. Occlusion Plane

Exercícios Práticos
Conclusão





Sobre o Autor

Oi! Eu sou o Isaak Coimbra, técnico dental desde 2008, ceramista de alma e designer digital de sorrisos por paixão. Trabalho todos os dias buscando aquele equilíbrio raro entre estética, função e naturalidade — o tipo de resultado que faz o olho relaxar e o cérebro dizer “isso está certo”.

Comecei no analógico, e mergulhei no CAD/CAM em 2011 e hoje vivo entre Madrid,

Trabalho no DSD Lab, com **Christian Coachman**, onde tenho aprendido que **estética** não é só um padrão:

é sensibilidade, intenção e lógica visual.

Minha missão é simplificar o digital.

Quero que dentistas e protéticos entendam que estética não é mistério — é treino, percepção e método. Que o 2D não é um desenho infantil... é o mapa do 3D. E que qualquer profissional pode desenvolver um olhar afiado quando aprende a ver o sorriso como forma, função e emoção ao mesmo tempo.

Quando não estou desenhando dentes, provavelmente estou gravando aulas, tirando fotos, ajustando texturas, criando conteúdos ou finalizando algum caso do dia a dia.


Este e-book é um pedaço do meu processo.

Simples, direto e feito pra você evoluir — sem frescura, sem complicação e com muita estética bem explicada.

SCAN ME



[i s a a k c o i m b r a . c o m](https://isaakcoimbra.com)



“Não é o ângulo reto que me atrai, nem a linha reta, dura, inflexível, criada pelo homem. O que me atrai é a curva livre e sensual, a curva que encontro nas montanhas do meu país, no curso sinuoso dos seus rios, nas nuvens do céu, no corpo da mulher amada.”

Oscar Niemeyer — Arquiteto Brasileiro

"As Curvas do Tempo: Memórias", Editora Revan, 1998



Mensagem do Autor

Olá!

É um prazer ter você aqui comigo nesta jornada pelo universo do design digital do sorriso. Este eBook foi criado para ser mais que um material de leitura.

Ele é um guia interativo, pensado para evoluir junto com você, acompanhar sua prática diária e transformar a forma como você enxerga — e cria — estética dental.

Ao longo destas páginas, você encontrará não apenas conceitos, mas processos, mapas visuais, exemplos reais, QR Codes, vídeos, exercícios e checklists práticos.

Tudo isso para que o aprendizado seja leve, direto e aplicável de imediato nos seus casos clínicos. Desejo que você use este eBook como uma ferramenta de trabalho, e não como um livro estático. Por isso, algumas recomendações:

- Escaneie todos os QR Codes. Eles expandem o conteúdo com aulas rápidas e análises de casos.
- Tenha sempre uma foto de rosto do paciente ao lado quando estiver estudando cada módulo.
- Volte aos mapas 2D sempre que estiver modelando em 3D — eles são sua bússola.
- Releia as partes que mudam sua percepção visual: cada revisão abre portas para novos detalhes.
- Use este material no seu ritmo. Ele foi feito para acompanhar seu processo, não para apressá-lo.

A estética dental não é uma fórmula pronta.

Ela é uma leitura, uma interpretação, uma percepção treinada.

E meu objetivo com este eBook é exatamente ajudar você a enxergar o que o software não mostra, para que seu design seja mais intencional, mais harmônico e mais humano. Obrigado por estar aqui.

Nos vemos nas próximas páginas — e nos próximos sorrisos.

Isaak Coimbra

GUIA DE ÍCONES E RECURSOS INTERATIVOS

Para facilitar sua navegação e ampliar o conteúdo deste eBook, utilizamos ícones que representam ações específicas. Sempre que encontrar um desses símbolos, saiba exatamente o que ele significa e basta clicar ou escanear algum QR code para utilizá-los...

1. Ícone do Instagram (@)

Sempre que você encontrar o ícone do Instagram ao lado de um nome de profissional, curso ou referência, significa que você pode visitar o perfil mencionado para:

Como usar: toque no link.

2. Ícone de Link Externo

Este ícone indica acesso a artigos científicos, sites de apoio, plataformas de estudo, conteúdos adicionais usados na construção deste eBook. Ele funciona como uma ponte para aprofundar o estudo ou visualizar a fonte original de uma técnica mencionada.

Como usar: toque no link.



3. Ícone de Download

Use este ícone sempre que quiser baixar: modelos 2D, Fotos, templates, diagramas, checklists, arquivos de estudo, materiais complementares para impressão

Alguns downloads também estarão vinculados a QR Codes para facilitar o acesso direto no celular.

Como usar: toque no link.

Teste os links abaixo

 [@isaak.coimbra](https://www.instagram.com/isaak.coimbra)  [i s a a k c o i m b r a . c o m](https://isaakcoimbra.com)

Como falei anteriormente, minha missão é unir **percepção estética, função, arte e tecnologia, traduzindo o design dental** para uma abordagem 100% clara, lógica e aplicável no dia a dia do laboratório ou consultório.

Este e-book é um guia objetivo, construído a partir da minha rotina real de desenho, revisão e controle de qualidade — para que você desenvolva um olhar treinado, preciso e profissional.

Ao longo dos meus mais de 20 anos como protético dental — e dos últimos dedicados exclusivamente ao fluxo digital, **sem perder a essência de um “ceramista raiz”** — eu percebi uma verdade incontornável:

a arte nunca desaparece, mesmo quando a tecnologia cresce.

Quando comecei no digital, percebia um conflito comum: muitos profissionais tentavam “expressar sua arte” dentro de softwares, mas rapidamente se perdiam em limitações, padrões estéticos pré-prontos e anatomias genéricas. Um ponto que sempre me incomodava era: **“mas essa é a minha anatomia”**.


Primeiro ponto:


a anatomia não é nossa.

Esse é um dos primeiros paradigmas que eu quero quebrar com você.

Nós, designers dentais, estamos muito mais próximos de copiar a natureza do que “criar” algo do zero — e isso é o que faz toda a diferença, não só na sua percepção, mas também na sua execução.

Pense comigo: **copiar é muito mais fácil** do que criar. E não é porque o trabalho é digital que ele deixa de ser real, **artístico e sensível.**





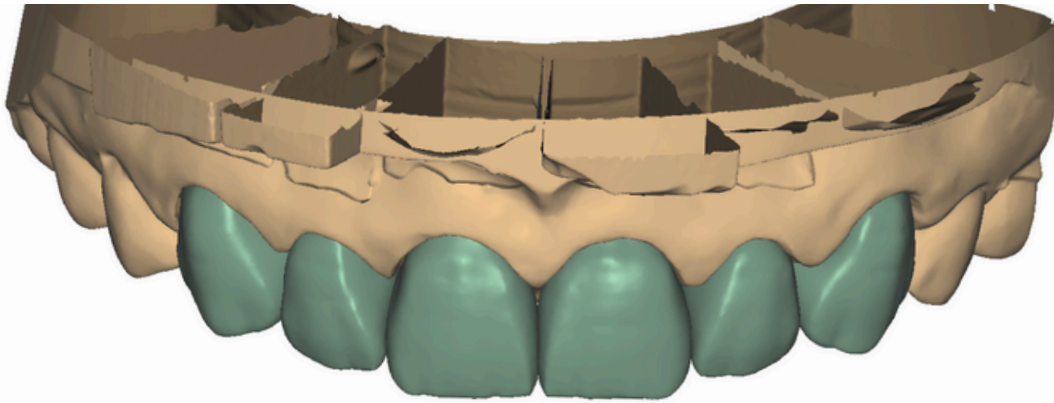
"A simplicidade é o último grau de sofisticação."

Leonardo da Vinci (Arte & Proporção)

"Thoughts on Art and Life"

(compilado por K. P. Kersey)

1. DESIGN AND ART



**DESIGN
ART**

Para **transformar um artefato** monocromático em um elemento com características dentárias, é preciso encontrar o equilíbrio entre **sensibilidade e ousadia**.

E é claro, **um bom design** requer cuidado, em todas as etapas, do planejamento ao acabamento, **atenção cuidadosa e consciente** às necessidades do usuário.

"Um bom designer odontológico não é alguém que domina um software, mas alguém que conhece os princípios anatômicos e estéticos.



“DESIGN E ARTE NO SORRISO: A ESTÉTICA QUE VEM DA NATUREZA”

A BASE INVISÍVEL DO SORRISO

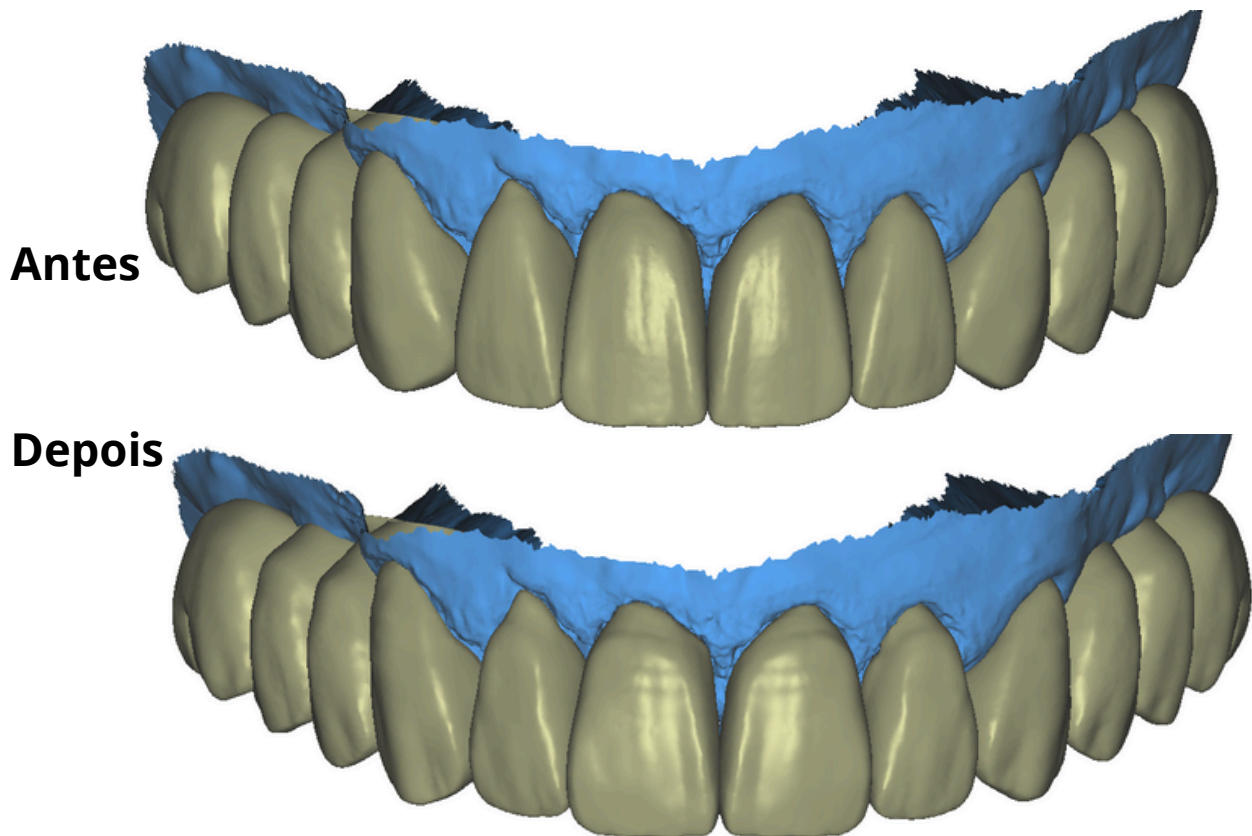
Falar de design no sorriso não é falar de dente. É falar de forma, intenção e percepção. Falar de arte no sorriso não é falar de estética artificial. É falar de natureza, ritmo e harmonia.

E esse é um ponto que **pouquíssimos profissionais compreendem**:

a estética dental não nasce dentro do consultório ou do laboratório. Ela nasce fora — no mundo real. A natureza, a arquitetura, a escultura, o design gráfico, o cinema, a fotografia — **tudo isso constrói a base sensorial do que percebemos como belo.**

O sorriso que criamos é apenas um recorte, **uma expressão dental desse universo estético.**

ARTE É INTENÇÃO. DESIGN É DECISÃO. ESTÉTICA É PERCEPÇÃO.



- A arte define o porquê.
- O design define o como.
- A estética define o resultado.

Você, como designer de sorrisos, transita entre essas três dimensões o tempo todo. O SORRISO COMO OBRA NATURAL (NÃO COMO CRIAÇÃO HUMANA). Um dos primeiros equívocos da odontologia é acreditar que estamos “criando” dentes. Não estamos. Estamos apenas copiando (ou tentando copiar) a natureza.

Reinterpretando a natureza. O artista não cria materiais — ele cria sentido.

O designer não cria formas do zero — ele organiza formas.



No sorriso, a natureza já fez o trabalho pesado:

- curvas
- proporções
- ritmos
- texturas
- transições
- assimetrias harmônicas
- variações sutis
- padrões universais de beleza

Nosso trabalho é respeitar esse sistema, não reinventá-lo.

POR QUE FALAR DE ARTE NUM E-BOOK DE ESTÉTICA DIGITAL?

Porque profissionais que só entendem software... não entendem sorriso.

Porque profissionais que só dominam ferramenta... não dominam harmonia.

Porque profissionais que só seguem proporções... não sabem ver.

Meu método, minha filosofia — minha forma de ensinar — nasce justamente daí: da união entre percepção artística e execução técnica. É isso que fará seu trabalho se destacar no mercado.